

## MÁS INFORMACIÓN SOBRE MANIPULADORES DE MATERIALES CAT SERIES MH3000

Para obtener más información o recibir un presupuesto para las nuevas manipuladores de materiales Cat, complete el formulario y contactaremos con usted.

Nombre

Apellidos

Correo electrónico

Teléfono

Empresa

Dirección

Ciudad

Ampliar la información

Recibir un presupuesto

**ENVIAR »**



**BUILT FOR IT.™**

© 2018 Caterpillar  
Todos los derechos reservados

AEXQ2346-01



# MANIPULADORES DE MATERIALES CAT MH3000

## ELIJA ENTRE UNA AMPLIA GAMA DE CONFIGURACIONES



DISEÑADO PARA SU MUNDO



# CREZCA CON LOS MEJORES EQUIPOS DEL SECTOR

Su éxito proviene de la experiencia. Sabe cómo enfocarse en el valor real del reciclaje y rápidamente clasificar los materiales para su procesamiento. Las nuevas manipuladoras de materiales de la serie MH3000 están especialmente DISEÑADAS para aplicaciones industriales, de residuos y de reciclaje que requieren equipos seguros, de calidad y productivos. Las NUEVAS manipuladoras de materiales Cat le permiten administrar SU NEGOCIO y tener éxito.

## CONTÁCTENOS

¿Interesado en una máquina Cat MH y / o un implemento de trabajo?

- 1) Guarde este pdf en su dispositivo
- 2) Marque la configuración de su interés
- 3) Envíelo por correo

Es fácil. ¡Nos pondremos en contacto en breve!



## Configuraciones MH3022

BALANCÍN RECTO	Alcance	Altura	Pluma	Longitud del balancín	Seleccionar
	7.9 M	8.9 M	Monoblock	2.5 M	<input type="checkbox"/>
	8.2 M	9.1 M	Monoblock	2.8 M	<input type="checkbox"/>
	7.9 M	9.9 M	VA	2.5 M	<input type="checkbox"/>
	8.2 M	10.2 M	VA	2.8 M	<input type="checkbox"/>
	9.3 M	10.4 M	MH 5.35 m	4.2 M	<input type="checkbox"/>
	10.4 M	11.5 M	MH 6.40 m	4.2 M	<input type="checkbox"/>

## BALANCÍN INDUSTRIAL

	8.5 M	7.7 M	Monoblock	3.3 M	<input type="checkbox"/>
	8.5 M	8.9 M	VA	3.3 M	<input type="checkbox"/>
	9.6 M	10.7 M	MH 5.35 m	4.5 M	<input type="checkbox"/>
	10.0 M	11.0 M	MH 5.35 m	4.9 M	<input type="checkbox"/>
	10.6 M	11.7 M	MH 6.40 m	4.5 M	<input type="checkbox"/>
	11.0 M	12.1 M	MH 6.40 m	4.9 M	<input type="checkbox"/>

## TREN DE RODAJE U/C 2.55 M

	MH U/C	<input type="checkbox"/>
	MH U/C con hoja	<input type="checkbox"/>

## PINZAS

Pinzas múltiples dientes		GSH	<input type="checkbox"/>
		GSV	<input type="checkbox"/>
Pinzas de clasificación		G300	<input type="checkbox"/>
Pinzas de graneles/ forma de concha		CTV	<input type="checkbox"/>

## CIZALLA S3000

(de demolición y desguace)

## IMÁN



## ACOPLADOR RÁPIDO CW



MH U/C = 4 Estabilizadores, cojinetes oscilantes centrados

✂ = Balancín debe desmontarse para el envío.

MH3022

MH3024

MH3026

# CONSTRUIDOS PARA PROPORCIONAR MAYOR VERSATILIDAD

Cumpliendo con la regulación medioambiental. Fomento del ahorro de costes y eficiencia energética. Y desafiando las condiciones del mercado. Todos los factores que impulsan el cambio.

Sean cuales sean los requisitos de trabajo, tenemos la máquina ideal para él y para las operaciones de reciclaje. Elija entre máquinas para trabajar en primera línea o de apoyo, adaptadas para uso en interiores o en exteriores. Nuestro nuevo equipo le permite mantener un alto nivel de seguridad y eficiencia operacional mientras se reduce el ruido y la contaminación del polvo.

¡Cambie a Cat MH y compruebe la diferencia!



## Configuraciones MH3024

BALANCÍN RECTO	Alcance	Altura	Pluma	Longitud del balancín	Seleccionar
	7.9 M	8.9 M	Monoblock	2.5 M	<input type="checkbox"/>
	8.2 M	9.1 M	Monoblock	2.8 M	<input type="checkbox"/>
	7.9 M	9.9 M	VA	2.5 M	<input type="checkbox"/>
	8.2 M	10.2 M	VA	2.8 M	<input type="checkbox"/>
	10.4 M	11.5 M	MH 6.4 m	4.2 M	<input type="checkbox"/>

BALANCÍN INDUSTRIAL	Alcance	Altura	Pluma	Longitud del balancín	Seleccionar
	8.5 M	7.7 M	Monoblock	3.3 M	<input type="checkbox"/>
	8.5 M	8.9 M	VA	3.3 M	<input type="checkbox"/>
	11.0 M	12.1 M	MH 6.4 m	4.9 M	<input type="checkbox"/>

TREN DE RODAJE U/C 2.75 M	Seleccionar
Estándar U/C	<input type="checkbox"/>
Estándar U/C	<input type="checkbox"/>
MH U/C	<input type="checkbox"/>
MH U/C con hoja	<input type="checkbox"/>

TREN DE RODAJE U/C 2.99 M	Seleccionar
MH U/C	<input type="checkbox"/>
MH U/C con hoja	<input type="checkbox"/>

<b>PINZAS</b>					
Pinzas múltiples dientes		GSH	<input type="checkbox"/>	<b>CIZALLA S3000</b> (de demolición y desguace)	<input type="checkbox"/>
		GSV	<input type="checkbox"/>	<b>IMÁN</b>	<input type="checkbox"/>
Pinzas de clasificación		G300	<input type="checkbox"/>	<b>ACOPLADOR RÁPIDO CW</b>	<input type="checkbox"/>
Pinzas de graneles/ forma de concha		CTV	<input type="checkbox"/>		



















MH U/C = 4 Estabilizadores, cojinetes oscilantes centrados,  
Excavator U/C = combinación de estabilizadores y hoja

# MAYOR PRODUCTIVIDAD CON IMPLEMENTOS DE TRABAJO ADECUADOS

Usted está moviendo mercancía valiosa. Para maximizar su rentabilidad, necesita un equipo productivo que le permita administrar sus costos. Y debe satisfacer las necesidades de sus clientes, ya sean por camión, ferrocarril o barco.

El equipo Cat está listo para ayudarle a cumplir con los pedidos de sus clientes. Rápida y eficientemente. Los implementos de trabajo Cat se venden a través de los mismos distribuidores de Caterpillar que las máquinas Cat. Eso le da acceso a una red integrada de servicio y postventa, una única organización para repuestos y servicios de máquinas e implementos de trabajo. Ningún otro fabricante puede ofrecerle lo mismo.

## Configuraciones MH3026

BALANCÍN RECTO	Alcance	Altura	Pluma	Longitud del balancín	Seleccionar
	8.4 M	9.4 M	Monoblock	2.5 M	<input type="checkbox"/>
	8.8 M	9.6 M	Monoblock	2.9 M	<input type="checkbox"/>
	8.3 M	10.5 M	VA	2.5 M	<input type="checkbox"/>
	8.7 M	10.9 M	VA	2.9 M	<input type="checkbox"/>
	11.4 M	12.4 M	MH 6.8 m	4.8 M	<input type="checkbox"/>
<b>BALANCÍN INDUSTRIAL</b>					
	11.5 M	12.5 M	MH 6.8 m	4.9 M	<input type="checkbox"/>
	11.9 M	12.6 M	MH 6.8 m	5.5 M	<input type="checkbox"/>
	12.5 M	13.3 M	MH 6.8 m	5.9 M	<input type="checkbox"/>
<b>TREN DE RODAJE U/C 2.75 M</b>					
	Estándar U/C				<input type="checkbox"/>
	Estándar U/C				<input type="checkbox"/>
	MH U/C				<input type="checkbox"/>
	MH U/C Blade				<input type="checkbox"/>
<b>TREN DE RODAJE U/C 2.99 M</b>					
	MH U/C				<input type="checkbox"/>
	MH U/C con hoja				<input type="checkbox"/>
<b>PINZAS</b>					
<b>Pinzas múltiples dientes</b>		GSH	<input type="checkbox"/>	<b>CIZALLA S3000</b> (de demolición y desguace) <input type="checkbox"/>	
		GSV	<input type="checkbox"/>	<b>IMÁN</b> <input type="checkbox"/>	
<b>Pinzas de clasificación</b>		G300	<input type="checkbox"/>	<b>ACOPLADOR RÁPIDO CW</b> <input type="checkbox"/>	
<b>Pinzas de graneles/ forma de concha</b>		CTV	<input type="checkbox"/>		

MH U/C = 4 Estabilizadores, cojinetes oscilantes centrados,

Excavator U/C = combinación de estabilizadores y hoja

✂ = Balancín debe desmontarse para el envío